

## 応募方法

### 新規にお取引 いただける方

- STEP 1  
ろうきんアプリの  
利用登録
- STEP 2  
ろうきんダイレクトの  
新規契約
- STEP 3  
Webお知らせ  
サービスの  
契約状況を確認

### ろうきんアプリを ご利用頂いている方

- STEP 2  
ろうきんダイレクトの  
新規契約
- プラス
- STEP 3  
Webお知らせ  
サービスの  
契約状況を確認

### ろうきんアプリと ろうきんダイレクトを ご利用頂いている方

- STEP 3  
Webお知らせ  
サービスの  
契約状況を確認

応募完了!

Webお知らせサービス(アプリ版)もお申込みいただくことで、  
ろうきんアプリから帳票を確認出来て、さらに便利に!

- 1 ろうきんアプリメニューの「Webお知らせ」から「利用をはじめる(ID・パスワード設定)」ボタンを選択してください。
- 2 サービス内容、ご利用規定をご確認の上、「サービス開始」を選択してください。「サービス開始登録画面」が表示されるので必要事項を入力してください。  
※迷惑メール対策等でドメイン指定受信をしているお客様は、「@webcenter.anser.or.jp」「@rokinbank.or.jp」のドメインを受信許可してください。
- 3 登録したメールアドレスに「認証番号」が送信されます。「認証番号」と普通預金キャッシュカードの「暗証番号」を入力し、「次へ」を選択ください。
- 4 登録確認の画面が表示されますので、「登録する」→「OK」を選択してください。

### 「ろうきん」と「銀行」 どこが違うの?

「ろうきんは、はたらく仲間がつくった福祉金融機関です。」

ろうきんは、労働組合や生活協同組合などはたらく仲間が、お互いを助け合うためにつくった協同組織の金融機関です。

「ろうきんは、営利を目的としない金融機関です。」

ろうきんは、労働金庫法というルールに基づいて、営利を目的とせず公平かつ民主的に運営されています。

「ろうきんは、生活者本位に考える金融機関です。」

はたらく人からお預かりした資金は、はたらく人たちの大切な共有財産として、はたらく仲間とその家族の生活を守り、より豊かにするために役立てられています。

#### 香川地区営業店一覧

本店 営業部 087-811-8181  
内海出張所 0879-82-0813  
観音寺支店 0875-25-7777  
瀬戸大橋支店 0877-24-4811  
志度支店 087-894-7500

#### 徳島地区営業店一覧

徳島支店 088-623-1111  
池田支店 0883-72-0399  
徳島北支店 088-698-1111  
阿南支店 0884-22-2132  
鴨島支店 0883-24-3113

#### 愛媛地区営業店一覧

愛媛支店 089-948-1121  
松山支店 }  
新居浜支店 0897-33-8567  
四国中央支店 0896-24-3939  
今治支店 0898-22-0913  
八幡浜支店 0894-22-1292  
宇和島支店 0895-22-0565  
西条支店 0897-56-2864

#### 高知地区営業店一覧

高知支店 088-823-4311  
中村支店 0880-34-3210  
須崎支店 0889-42-4133  
安芸支店 0887-34-0131  
南国支店 088-863-1411  
高知東支店 088-885-2222

ろうきんアプリの  
操作方法に関する  
お問い合わせ

ろうきんダイレクトヘルプデスク  
**0120-459-690**

受付時間/9:00~21:00

※1月1日~1月3日および定期メンテナンス時はご利用いただけません。

LINE 公式アカウント

ろうきんから  
お得な情報をお届け!



働くあなたを応援したい  
**四国ろうきん**

四国ろうきん 検索

220-2024-114 / 2025年3月1日現在



期間 2025年3月1日 ▶ 2026年2月28日

対象/下記①・②の条件を両方とも満たすお客さま

- ① 2025年3月1日~2026年2月28日までにろうきんアプリ、ろうきんダイレクト、Webお知らせサービスのうちいずれかの新規契約がある方
- ② 2026年2月28日時点において、ろうきんアプリ、ろうきんダイレクト、Webお知らせサービスすべてのご契約がある方

※当選金は、インターネットバンキングにご登録の代表口座へ振り込みます。但し当選金が振り込まれる前に代表口座を解約された方はお受け取りいただけません。  
※抽選日は2026年3月下旬を予定しております。なお当選結果は当選金の振り込みをもってかえさせていただきます。

抽選で  
1,000名に  
3つのステップクリアで当てよう!!  
**1,000円プレゼント!**

STEP 1 ろうきんアプリの利用登録

STEP 2 ろうきんダイレクトの新規契約

STEP 3 Webお知らせサービスの契約状況を確認

詳しくは中面をcheck!



四国ろうきんへ今すぐアクセス!

四国ろうきん

検索

働くあなたを応援したい  
**四国ろうきん**





# STEP1 ろうきんアプリの利用登録

## 1 ろうきんアプリのインストール


まずは、スマートフォンに「ろうきんアプリ」をインストールします。「App Store」または「Google Play」から、「ろうきんアプリ」と検索していただき、「ろうきんアプリ」をダウンロードします。



\*ダウンロード開始からインストール完了までは、スマートフォンの通信状況により時間がかかる場合がありますので、しばらくお待ちください。

## 2 利用する金庫の選択

インストール完了後、ホーム画面やアプリ一覧画面から、「ろうきんアプリ」のアイコンをタップし、続いて表示される「金庫選択」画面で、「**四国労働金庫**」を選んで「登録」ボタンをタップしてください。



※本アプリは無料でご利用いただけますが、アプリのダウンロードや利用にかかる通信料はお客様の負担となります。

## 3 アカウント・口座の登録

金庫の選択後、アカウント・口座を登録してください。登録には、メールアドレス・お客様情報・口座情報のほか、ご本人さま確認のためにキャッシュカード暗証番号が必要になります。



「ろうきんアプリ」利用登録完了！「残高・入出金明細」のご確認など便利な機能をご利用いただけます。

スマホで簡単手続き！

ろうきんの普通預金口座とそのキャッシュカードをお持ちの個人のお客様であれば、すぐにご利用いただけます。

※ろうきんの普通預金口座をお持ちでないお客様は、普通預金口座とキャッシュカードを作成後、利用登録を行ってください。

利用手数料 **無料**

# ろうきんアプリではこんなことができます！

## 1 残高・明細

リアルタイムで口座残高や入出金明細の照会ができます。

- ・給与振込・カード引落しもらくらく確認
- ・入出金があれば、プッシュ通知でお知らせ※



※入出金明細のプッシュ通知について  
・スマートフォンの端末自体や通信、当金庫システムの状況もしくは機種変更などにより、入出金お知らせのプッシュ通知が遅延する場合があります。最新の入出金明細などは必ず本アプリ画面でご確認ください。  
・入出金明細のプッシュ通知はメイン口座のみとなります。

## 2 ろうきんダイレクト

ろうきんダイレクト(インターネットバンキング)にかんたんにログインでき、振込・振替などのお取引ができます。

## 3 QRコード決済

ろうきんが提携しているQRコード決済アプリを表示することができます。



## 5 Webお知らせ

ろうきんから郵送によりお届けしている各種書類(帳票)をスマートフォンで確認できます。

※Webお知らせをご利用いただく、お客様にお届けしている書類は「郵送」から「電子交付」に変更になります。対象帳票はろうきんダイレクトのホームページでご確認ください。

## 6 住所変更

ろうきんにお届けの住所・電話番号等を変更できます。

※ろうきんに届出いただいている電話番号からの発信による本人認証を行い、受付後即時に変更します。  
※お取引状況等によっては、別途書面によるお手続きが必要になります。

## 7 相談・予約


ローン相談のご来店予約ができます。

※ご来店予約の受付はローンセンターのみ実施しております。

## 8 Money Forward かんたん通帳

通帳アプリ「かんたん通帳」と連携して、入出金の明細を確認できます。スマートフォンが通帳代わりになり、かんたん通帳専用のデザインもあります。

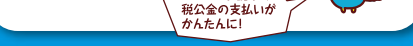
※発行済みの通帳は、窓口での入出金、解約取引時に必要となります。  
※通帳アプリ「かんたん通帳」をご利用いただく場合でも、発行済みの通帳は、大切に保管してください。



## 4 税公金支払い

スマートフォンのカメラ機能で税金などのお支払いもかんたんにできます。

※メイン口座からのお支払いとなります。サブ口座はご利用いただけません。また、税金の納付書のうち、本システムを導入している地方公共団体等が指定する税金が対象です。



# STEP2 ろうきんダイレクトの新規契約



ご利用開始のお手続き Web上のお手続きだけで **即時にインターネットバンキングがご利用できます！**



- 1 インターネットでお申込み  
<ろうきん>ホームページより、ろうきんダイレクトにアクセス。初回利用登録ボタンをクリック。
- 2 必要事項を入力  
ろうきんダイレクトで使用する普通預金の口座情報等の必要事項を入力。
- 3 登録内容の確認  
ろうきんダイレクトに登録するお客様情報を確認して、登録するボタンを押して利用開始登録を完了します。
- 4 ワンタイムパスワードの設定  
お取引内容によって、ワンタイムパスワードの利用が必要です。詳しくは、上記QRコードからご利用の手引きをご覧ください。

●当金庫で「キャッシュカード発行済の普通預金口座」をお持ちの日本国内に居住している個人のお客様が対象です。●ご利用開始のお手続きの中で、<ろうきん>に届出している電話番号から認証先電話番号に電話をかける「電話番号認証」をしていただきます。●70歳以上のお客様が「インターネットバンキング」の利用を開始する場合は、事前にお取引店での書面お手続きが必要になります。

ろうきんダイレクトを新規ご契約いただいたお客様は、Webお知らせサービスも同時契約になります。

サービスいろいろ！便利でおトクな **ろうきんダイレクト**

- いつでも！** パソコン、スマートフォンなど、ろうきんの窓口やATMまで、行かなくても、お好きな方法でどこからでもご利用いただけます。
- おトク！** 窓口でのお手続きよりも、振込手数料がおトクです。
- かんたん！** Web上で、残高・入出金明細の照会のほか、お振込のお取引などもご利用できます。

※お勤め先によって、一部商品・サービスの取扱いができない場合があります。※サービスの詳細は「ろうきんダイレクト」のホームページよりご確認ください。※システムメンテナンスの時間帯は、ろうきんダイレクトのサービスを停止いたしますので、ご了承ください。

# STEP3 Webお知らせサービスの契約状況を確認

- 1 ろうきんダイレクトにログインしてください。
- 2 Webお知らせを選択してください。
- 3 Webお知らせサービス未契約の方は、開始登録画面が表示されますので、サービス内容等をご確認の上、「サービス開始登録する」を押下してください。

Webお知らせサービスとは 郵送等によりお客様にお届けしている**各種書類(帳票)**を、インターネット経由で閲覧できるサービスです。

**Before** 残高通知書等のお知らせが多くて管理が大変。

**After** 「Webお知らせ」登録でお知らせがインターネット上でご確認可能に！

ろうきんアプリからもWebお知らせサービスを登録・利用いただけます！  
Webお知らせサービス(アプリ版)の登録方法については、裏面を参照ください。  
※Webお知らせサービス(アプリ版)をご利用される場合は、ろうきんアプリからWebお知らせサービスの利用登録が必要です。

※本サービスをお申込みいただくと、サービス対象の「お客様宛通知書」は書面で発行されなくなりますので、ご注意ください。

※Appleのロゴ、iPhone、App Storeは、米国およびその他の国で登録されたApple Inc.の商標です。iPhoneの商標はアイホン株式会社のライセンスにもとづき使用されています。  
※Android、Google PlayおよびGoogle PlayロゴはGoogle LLCの商標です。 ※「かんたん通帳」は株式会社マネーフォワードの登録商標です。  
※「QRコード」は株式会社デンソーウェーブの登録商標です。 ※サービスの詳細は、当金庫ホームページでご確認ください。