

四国ろうきん なっとくガイド2015

お客様に信頼され選択される
《ろうきん》をめざします。

2015年9月期 四国ろうきんミニディスクロージャー誌

2015年度上半期の業績・四国ろうきんの健全性

当金庫の仮決算内容についてお知らせいたします。この資料は、当金庫の決算経理規程に基づき作成しているものです。

労働金庫法第41条で定められた計算書類等ではありません。

この仮決算情報は、法的に義務付けられたものではありませんが、当金庫の直近の経営内容を皆様にご理解いただくために、本決算と同様の基準により集計した結果を自主的に開示するものです。

※半期決算は法定されておりませんので、会計監査人監査の対象となっております。

2015年度上半期の業績

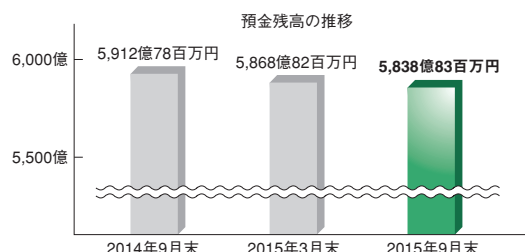
預金について

預金は、期首から29億99百万円（△0.51%）減少し、2015年9月末の残高は5,838億83百万円となりました。当金庫の預金の内訳は、右記の通り大部分が勤労者（個人）の皆様からお預かりしたものです。団体預金は、労働組合や生協、自治体等からお預かりしたものです。

※ 今年度も、過去のキャンペーン預金を計画的に調整する方針を掲げて、取り組んでおります。

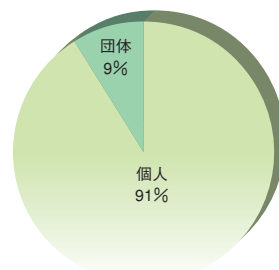
預金残高 (2015年9月末)

5,838億83百万円



※預金残高には、譲渡性預金の残高を含めています。

預金者別残高割合 (2015年9月末)



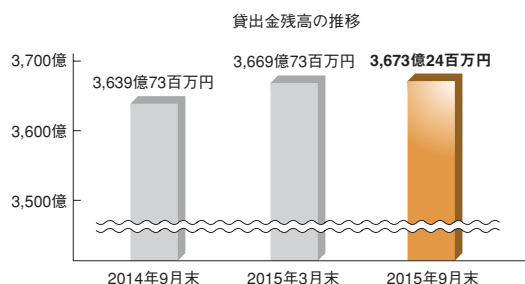
%は単位未満四捨五入

貸出金について

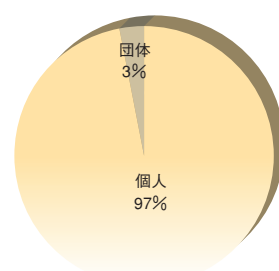
貸出金は、期首から3億51百万円（0.09%）増加し、2015年9月末の残高は3,673億24百万円となりました。貸出金の大部分は、勤労者の住宅資金や自動車費、教育費等に利用されています。団体の貸出先は、主に自治体・公社、生協となっています。

貸出金残高 (2015年9月末)

3,673億24百万円



貸出先別残高割合 (2015年9月末)

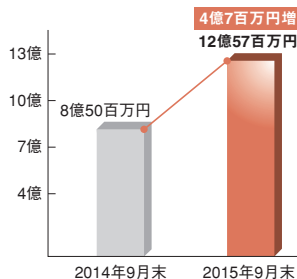


%は単位未満四捨五入

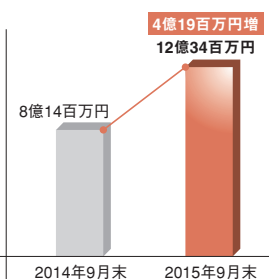
損益について

今年度の仮決算損益は、前年同期と比べて増収・増益となっています。市場金利の低下の影響等で、貸出金利息や預け金利息などは、前年同期比で減少したものの、安定した市場環境の下、有価証券利息配当金が大幅に増加したことや、コスト削減効果などが主な要因となっています。その結果、当期純利益は、前年同期を2億99百万円上回る、8億81百万円となりました。

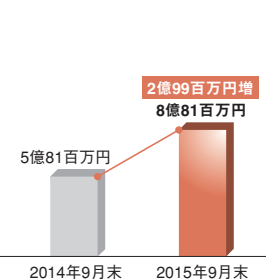
業務純益の推移



経常利益の推移



当期純利益の推移



※業務純益とは、一般事業会社の「営業利益」に相当するもので、資金の運用・調達、サービスの提供など、金融機関の本来業務から生じた利益のことです。

※経常利益とは、業務純益に貸出金償却等の費用、株式等の損益などを加減した利益で、金融機関の通常業務による利益のことです。

※当期純利益とは、経常利益にその年度限りの「特別利益」、「特別損失」、税金等を加減した最終利益です。

金額及び諸比率の表示方法のご案内

金額単位……①特段の表記がない場合は、各表に表示した金額単位未満の端数を切り捨てて記載しています。②小計、合計等の合算は、円単位まで算出し、単位未満を切り捨てて記載しています。したがって、内訳の合計と小計欄・合計欄が一致しない場合があります。③該当する項目に計数がない場合は「-」、単位未満に計数がある場合は「0」で表示しています。
諸比率等……特段の表記がない場合は、円単位の計数を使用して算出の上、小数点第3位以下を切り捨てし、第2位までを記載しています。なお、官庁報告に係る諸比率等については、報告数値をそのまま記載しております。

不良債権について

不良債権については、次の2つの指標を開示しています。これらは、自己資本比率と同様に経営の健全性を計る指標になります。

- リスク管理債権（単体）…労働金庫法（銀行は銀行法）に基づき、貸出金を対象とし査定したものです。約定どおりの返済が困難な取引先等に対する貸出金のことをリスク管理債権といいます。四国ろうきんの貸出金に占めるリスク管理債権の割合は0.73%と低く、貸出金資産の健全性が高いことが示されています。


リスク管理債権

0.73% 26億94百万円

リスク管理債権内訳区分

項目	2015年9月末	2015年3月末	(参考) 2014年9月末
破綻先債権	263	253	305
延滞債権	2,090	2,121	2,179
3ヶ月以上延滞債権	233	387	345
貸出条件緩和債権	105	110	114
合計	2,694	2,871	2,945

(単位:百万円) (注) 2015年9月末の計数は、労働金庫法第94条第1項において準用する銀行法第21条の規定に基づく開示項目により分類し、集計方法においては当該仮決算数値に基づき、本決算時と同様の基準により集計した結果によるものです。



- 金融再生法ベース開示債権…金融再生法（金融機能の再生のための緊急措置に関する法律）ベースで、貸出金のほか債務保証見返、未収利息、仮払金などの総与信額における開示不良債権の状況です。四国ろうきんの開示債権の割合は0.78%と低く、資産の健全性が高いことが示されています。なお、不良債権については、優良保証機関の「保証」や「担保」等の処分によって、回収可能なものも含まれていますので、全てが回収不能となるわけではありません。四国ろうきんでは、将来発生すると見込まれる損失に備えて引当金を積み立てています。


金融再生法ベース開示債権

0.78% 28億85百万円

開示対象債権区分

項目	2015年9月末	2015年3月末	(参考) 2014年9月末
破産更正債権及びこれらに準ずる債権	691	720	705
危険債権	1,855	1,858	1,993
要管理債権	340	497	459
合計	2,885	3,075	3,157

(単位:百万円) (注) 2015年9月末の計数は、金融機能の再生のための緊急措置に関する法律施行規則第4条に規定される各債権区分により分類し、当該仮決算数値に基づき、本決算時と同様の基準により集計した結果によるものです。なお、未収利息については、正常先として集計しています。



自己資本比率について

自己資本比率とは、金融機関の経営の健全性を判断するための基準として法令により定められた指標です。貸出金などの総資産(リスクアセット)に対して自己資本がどの程度の割合かを表し、比率が高いほど経営体力があるといえます。

四国ろうきんのように、国内業務のみを行う金融機関の自己資本比率は、法令で4%以上（国内基準）であることが求められています。

四国ろうきんの自己資本比率は11.40%となり、国内基準4%を大きく上回っています。

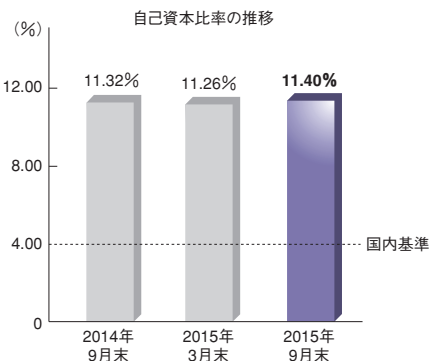
自己資本比率（単体）

11.40%

自己資本比率の推移

	2015年9月末	2015年3月末
1. 自己資本の構成に関する主な開示事項		
コア資本に係る基礎項目の額 (イ)	34,198	33,308
(経過措置による算入額)	(-)	(-)
コア資本に係る調整項目の額 (ロ)	9	9
(経過措置による不算入額)	(37)	(39)
自己資本の額 (イ) - (ロ) (ハ)	34,189	33,298
リスク・アセット等の額の合計額 (ニ)	299,844	295,535
(経過措置による不算入額)	(-)	(-)
自己資本比率 (国内基準) (ハ) / (ニ)	11.40%	11.26%
2. 定量的な開示事項		
信用リスクに対する所要自己資本の額	11,375	11,203
オペレーショナル・リスクに対する所要自己資本の額	617	617
単体総所要自己資本額等	11,993	11,821

(注) 当金庫では、9月期決算を法定されておきませんが、内部規程に基づき、3月末本決算に準じた仮決算を行っております。左記2015年9月期の自己資本比率は、この仮決算結果に基づいて算定した概算値です。



有価証券の時価情報

1. 売買目的有価証券

(単位: 百万円)

	2015年9月末		2015年3月末		(参考) 2014年9月末	
	貸借対照表計上額	当期の損益に含まれた評価差額	貸借対照表計上額	当期の損益に含まれた評価差額	貸借対照表計上額	当期の損益に含まれた評価差額
売買目的有価証券	—	—	—	—	—	—

2. 満期保有目的の債券

(参考) (単位: 百万円)

	種類	2015年9月末			2015年3月末			(参考) 2014年9月末		
		貸借対照表計上額	時価	差額	貸借対照表計上額	時価	差額	貸借対照表計上額	時価	差額
時価が貸借対照表計上額を超えるもの	国債	1,697	1,770	72	1,697	1,759	62	1,697	1,743	45
	地方債	199	211	12	199	212	12	199	212	13
	短期社債	—	—	—	—	—	—	—	—	—
	社債	600	625	25	600	627	27	600	627	27
	その他	—	—	—	—	—	—	—	—	—
	小計	2,497	2,607	109	2,497	2,600	102	2,497	2,583	86
時価が貸借対照表計上額を超えないもの	国債	—	—	—	—	—	—	—	—	—
	地方債	—	—	—	—	—	—	—	—	—
	短期社債	—	—	—	—	—	—	—	—	—
	社債	—	—	—	—	—	—	—	—	—
	その他	—	—	—	—	—	—	—	—	—
	小計	—	—	—	—	—	—	—	—	—
合計		2,497	2,607	109	2,497	2,600	102	2,497	2,583	86

(注)

1. 時価は、2015年9月末における市場価格等に基づいています。
2. 社債には、政府保証債、公社国債、金融債、事業債が含まれます。
3. 時価を把握することが極めて困難と認められる有価証券は本表には含まれておりません。

3. 子会社・子法人等株式及び関連法人等株式

子会社・子法人等株式及び関連法人等株式の時価を把握することが極めて困難と認められるため、下記5.に記載しております。

4. その他有価証券

(単位: 百万円)

	種類	2015年9月末			2015年3月末			(参考) 2014年9月末		
		貸借対照表計上額	取得原価	差額	貸借対照表計上額	取得原価	差額	貸借対照表計上額	取得原価	差額
貸借対照表計上額が取得原価を超えるもの	株式	—	—	—	—	—	—	—	—	—
	債券	9,329	9,017	312	9,854	9,520	334	10,066	9,723	343
	国債	2,224	2,116	108	2,226	2,117	108	2,225	2,119	105
	地方債	317	299	17	317	299	18	318	299	18
	短期社債	—	—	—	—	—	—	—	—	—
	その他	6,787	6,601	186	7,310	7,102	207	7,521	7,303	218
	小計	15,210	14,138	1,071	17,291	15,760	1,531	15,714	14,594	1,119
貸借対照表計上額が取得原価を超えないもの	株式	36	37	△0	—	—	—	—	—	—
	債券	199	200	△0	288	300	△11	355	357	△1
	国債	—	—	—	—	—	—	57	57	△0
	地方債	—	—	—	—	—	—	—	—	—
	短期社債	—	—	—	—	—	—	—	—	—
	社債	199	200	△0	288	300	△11	298	300	△1
	小計	5,963	6,384	△421	1,344	1,357	△12	297	300	△2
	小計	6,199	6,621	△422	1,633	1,657	△23	653	657	△4
合計		21,409	20,759	649	18,925	17,417	1,507	16,367	15,252	1,115

(注)

1. 貸借対照表計上額は、2015年9月末における市場価格等に基づく時価により計上したものです。
2. 社債には、政府保証債、公社国債、金融債、事業債が含まれます。
3. 時価を把握することが極めて困難と認められる有価証券は本表には含まれておりません。

5. 時価を把握することが極めて困難と認められる有価証券の主な内容および貸借対照表計上額

(単位: 百万円)

	2015年9月末	2015年3月末	(参考) 2014年9月末
子会社・子法人等株式	10	10	10
関連法人等株式	—	—	—
非上場株式	8	8	8
合計	18	18	18

「ろうきん」と「銀行」
どこが違うの？



ろうきんは、はたらく仲間がつくった福祉金融機関です。

ろうきんは、労働組合や生活協同組合などはたらく仲間が、お互いを助け合うためにつくった協同組織の金融機関です。



ろうきんは、営利を目的としない金融機関です。

ろうきんは、労働金庫法というルールに基づいて、営利を目的とせず公平かつ民主的に運営されています。



ろうきんは、生活者本位に考える金融機関です。

はたらく人からお預かりした資金は、はたらく人たちの大切な共有財産として、はたらく仲間とその家族の生活を守り、より豊かにするために役立てられています。

生活応援バンク
ろうきん 四国労働金庫

〒760-0011 高松市浜ノ町72番3号 TEL.087-811-8000 FAX.087-811-8100

○本部フリーダイヤル 0120-505-690 ○ろうきんダイレクトヘルプデスク 0120-459-690 ○多重債務相談デスク 0120-174-690

ホームページ <http://www.shikoku-rokin.or.jp>

モバイルサイト <http://www.shikoku-rokin.or.jp/m/> スマートフォンサイト <http://www.shikoku-rokin.or.jp/sp/>